

ОБОРОТ РОЗНИЧНОЙ ТОРГОВЛИ И ОБЩЕСТВЕННОГО ПИТАНИЯ В АЛТАЙСКОМ КРАЕ

Оборот розничной торговли

Оборот общественного питания

январь-февраль 2023



72 898,2 млн рублей

34 209 рубля на душу

2 209,4 млн рублей

1 037 рубля на душу



в % к январю-февралю 2022

(в сопоставимых ценах)



99,4 %

100,5 % в расчете на душу

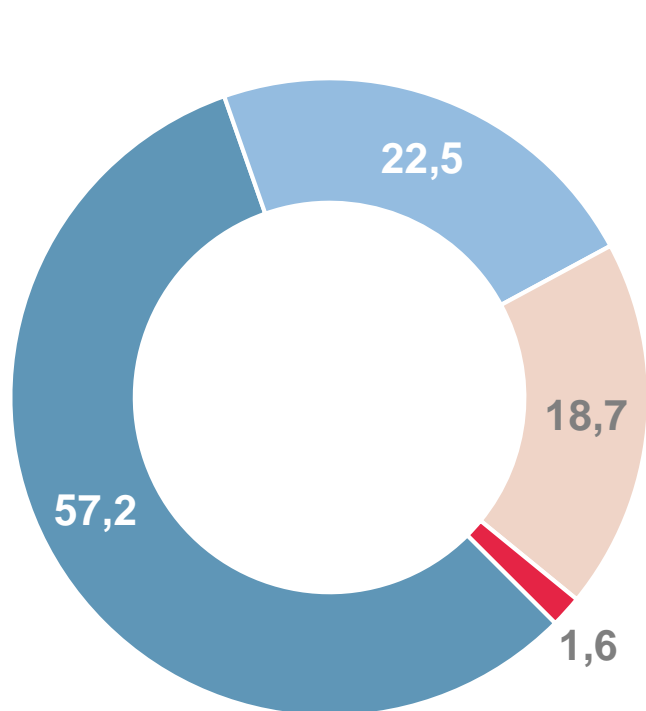


105,6 %

106,8 % в расчете на душу

Структура формирования по типам хозяйствующих субъектов

(в % к итогу)



Крупные организации и субъекты среднего предпринимательства



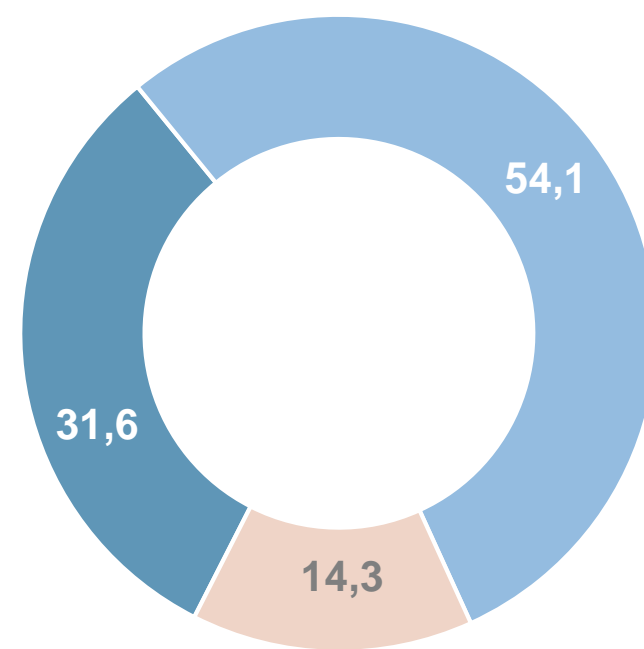
Малые предприятия (включая микропредприятия)



Индивидуальные предприниматели, реализующие товары вне рынка



Розничные рынки и ярмарки



Макроструктура оборота розничной торговли

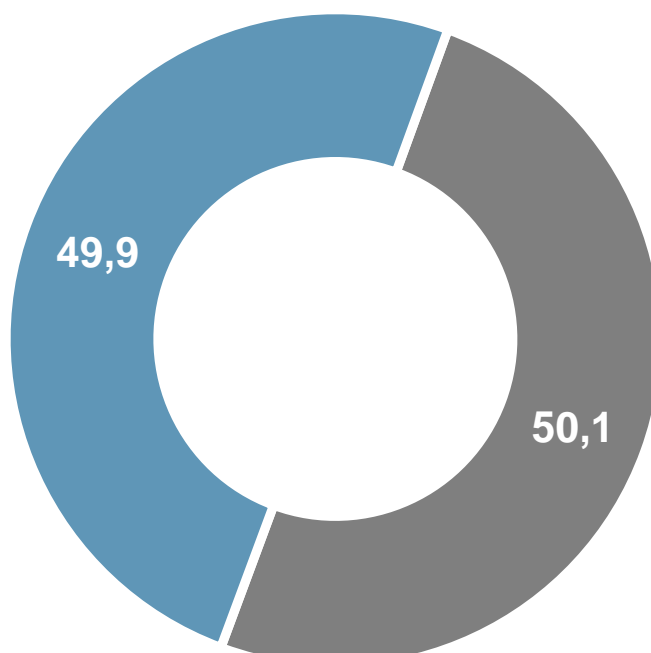
(в % к итогу)

Продовольственные товары



99,9 %

к январю-февралю 2022г
в сопоставимых ценах



Непродовольственные товары



98,9 %

к январю-февралю 2022г
в сопоставимых ценах